


# Roam

Sonos Roam es el altavoz inteligente y portátil para escuchar música dentro y fuera de casa.

- Disfruta de hasta diez horas de música con solo cargarlo una vez. Cuando toque recargar, conecta el cable incluido a una toma de corriente 7.5 W o más USB, coloca Roam en un cargador inalámbrico Qi compatible o acóplalo magnéticamente al cargador inalámbrico diseñado específicamente (se vende por separado).
- Su diseño ligero, impermeable y resistente lo hace ideal para ir a la playa, a fiestas en la piscina y a donde quieras.
- Conéctalo mediante Wi-Fi cuando estés en casa o úsalo con Bluetooth cuando estés fuera.
- Un control por voz sencillo con Amazon Alexa y el Asistente de Google.
- Funciona con la app  S2.
- Compatible con todos los demás altavoces Sonos S2 para que disfrutes de la música en varias habitaciones.
- Consulta [Para comenzar](#) cuando quieras añadir Roam a tu sistema Sonos.



## Controles y luces



Control del volumen

**Subir volumen (+). Bajar volumen (-).**

**Nota:** mantén pulsado para cambiar el volumen rápidamente.




Control de reproducción y cambio de sonido

- Pulsa una vez para **reproducir o pausar** la música.

- Mantén pulsado **para agruparlo con otros altavoces.**  
Sigue pulsando el botón para **cambiar el sonido** a y desde el altavoz Sonos más cercano.
- Pulsa dos veces para **pasar a la pista siguiente.**
- Pulsa tres veces para **volver a la pista anterior.**

**Nota:** no puedes saltar adelante ni atrás cuando estés escuchando una emisora de radio.

	<b>Micrófono</b>	Pulsa el botón del micrófono para activarlo o desactivarlo. Si tienes un asistente de voz, el control por voz está activado cuando la luz está encendida. Si está apagada, el control por voz está desactivado.
<b>Luz de estado</b>		Indica el estado del altavoz. <ul style="list-style-type: none"> <li>• Blanco fijo: encendido.</li> <li>• Azul intermitente: emparejamiento por Bluetooth.</li> <li>• Azul fijo: conectado con el dispositivo por Bluetooth.</li> <li>• Naranja intermitente: si el altavoz se calienta demasiado, la luz de estado parpadea en naranja y el altavoz emite tres sonidos. Cambia el altavoz a un lugar más fresco y lejos de la luz directa del sol.</li> </ul> <p><b>Más información</b></p>
<b>Luz de la batería</b>		Parpadea cuando la batería está baja. La luz se enciende durante diez segundos cuando comienza la carga. <b>Más información</b> <b>Nota:</b> en la app Sonos puedes ver la batería que le queda a Roam.

## Panel posterior

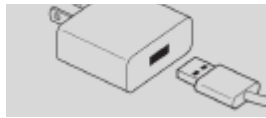
<b>Puerto USB-C</b>		Utiliza el cable incluido para conectarlo a una toma de corriente USB-A de 7.5 W o más.
<b>Botón de conexión</b>	<b>Encendido/Bluetooth</b>	Pulsa para <b>encender.</b> Mantén pulsado para <b>apagar.</b> <b>Nota:</b> cuando Roam está encendido, una sola pulsación activa el modo de <b>suspensión</b> para ahorrar batería. Para encenderlo de nuevo, solo tienes que pulsar el botón de encendido.  Para emparejar un dispositivo <b>Bluetooth</b> , mantén pulsado hasta que oigas el sonido de emparejamiento.

## Carga

### De USB-C a USB-A



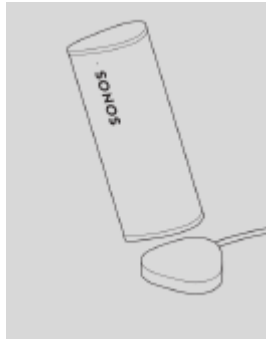
Utiliza el cable incluido para conectarlo a un cargador



USB-A de 7.5 W (5V / 1.5A) o más. (El adaptador de alimentación USB Sonos opcional se vende por separado).

**Nota:** en la app Sonos puedes ver la batería que le queda a Roam.

**Cargador inalámbrico Sonos (se vende por separado)**



Solo tienes que colocar Roam sobre el lado liso y magnetizado del cargador para cargarlo fácilmente sin necesidad de cables.

## Ubicación y recomendaciones de uso

Puedes poner tu altavoz en cualquier sitio. Ten en cuenta algunas cosas:

- Cuando el micrófono está activado, Roam se sintoniza con el ajuste con Trueplay™ automático para ofrecerte un sonido increíble estés donde estés y escuches lo que escuches.
- Puedes colocar Roam junto a una pared o en un estante, pero para obtener el mejor sonido posible, deja un espacio de al menos 2,5 cm en la parte posterior del altavoz.
- Roam es muy resistente y lleva silicona en los extremos para protegerlo en caso de que se te caiga o le des un golpe.
- Para que funcione lo mejor posible, intenta no colocar Roam bajo la luz directa del sol.
- Roam se puede colocar en horizontal o en vertical. Coloca Roam en vertical para que ocupe menos espacio.  
Ponlo en horizontal para mejorar la estabilidad cuando la superficie sea irregular.

## Diseño impermeable

Roam tiene un grado de protección IP67, lo que significa que es impermeable, resistente al polvo y puede sumergirse hasta un metro de profundidad durante 30 minutos. Si Roam se llena de agua, sécalo como se indica a continuación:


1. Limpia Roam con agua del grifo y sacúdelo un poco.
2. Coloca el altavoz en vertical unos segundos para que se vacíe. Luego ponlo boca abajo (la parte del logo para abajo) sobre una toalla seca durante unos minutos.
3. Pon algo de música para ayudar a que se vacíe.

**Nota:** no pongas música cuando Roam esté debajo del agua.

## Trueplay™ automático

El ajuste Trueplay automático optimiza el sonido estés donde estés y escuches lo que escuches. El altavoz del micrófono sirve para detectar el entorno, así Trueplay puede hacer ajustes automáticos periódicamente y ofrecerte el mejor sonido posible.

## Activar/desactivar micrófono

El micrófono se utiliza para el control por voz y para el ajuste con Trueplay automático. Pulsa  para encender o apagar el micrófono. Gracias a la luz LED puedes saber si el asistente de voz te está escuchando.

Cuando la luz del micrófono está encendida:

- Si tienes un asistente de voz, el control por voz está activado y el asistente de voz está preparado para responder.
- El ajuste con Trueplay automático está activado para que Roam adapte el sonido al entorno.

Cuando la luz del micrófono está apagada:

- Si tienes un asistente de voz, el control por voz está apagado, es decir, el asistente de voz no te está escuchando.
- El ajuste con Trueplay automático está desactivado.

## Accesorios

Para ver los complementos diseñados específicamente para Roam, consulta la sección de **Accesorios** en nuestra página web.

## Especificaciones

### Sonos Roam

Función	Descripción
<b>Sonido</b>	
<b>Amplificador</b>	Dos amplificadores digitales de clase H.
<b>Tweeter</b>	Un tweeter ofrece frecuencias altas nítidas.
<b>Altavoz de medios</b>	Un altavoz de medios garantiza una reproducción fiel de las frecuencias vocales medias.
<b>Ecualización regulable</b>	Usa la app Sonos S2 para ajustar los graves, los agudos y la sonoridad.
<b>Matriz de micrófonos</b>	Una matriz de micrófonos de largo alcance se encarga de formar haces avanzados y evitar el eco multicanal para que tu asistente de voz se active fácilmente.
<b>Software</b>	
<b>Sonos S2</b>	Configura Roam y contrólalo con la última generación de la app Sonos.
<b>AirPlay 2 de Apple</b>	Funciona con AirPlay 2 en los dispositivos Apple iOS 11.4 y superiores.
<b>Voz</b>	Funciona con Amazon Alexa y el Asistente de Google.
<b>Trueplay™ automático</b>	Esta tecnología de ajuste utiliza el reconocimiento espacial para ajustar de manera inteligente el sonido en función de la posición (vertical/horizontal) y la ubicación del altavoz, así como del contenido que reproduce. Funciona con Wi-Fi y Bluetooth. El micrófono tiene que estar encendido.
<b>Cambio de sonido</b>	Para agrupar Roam con otros altavoces Sonos, mantén pulsado el botón Reproducir/Pausar durante un segundo. Para cambiar el sonido a o desde Roam, sigue manteniendo pulsado el botón.
<b>Detalles</b>	
<b>Grado IP</b>	IP67 (el altavoz se puede sumergir a un metro de profundidad durante un máximo de 30 minutos)
<b>Dimensiones (al. × an. × pr.)</b>	168 × 62 × 60 mm (6,61 × 2,44 × 2,36 pulgadas)
<b>Peso</b>	0,43 kg (0,95 lb)

<b>Memoria</b>	1 GB SDRAM; 4 GB NV
<b>CPU</b>	Quad Core; 1,3 GHz A-53
<b>Temperatura de funcionamiento</b>	De 5 °C a 35 °C (de 41 °F a 95 °F)
<b>Temperatura de almacenamiento</b>	De -20 °C a 63 °C (de -4 °F a 145 °F)
<b>Contenido del paquete</b>	Sonos Roam, cable USB (1,2 m/3,9 pies) y guía de inicio rápido
<b>Alimentación y conectividad</b>	
<b>Wi-Fi</b>	Se conecta a tu red Wi-Fi con cualquier router 802.11a/b/g/n/ac 2.4 o de 5 GHz con capacidad de transmisión
<b>Bluetooth</b>	Bluetooth 5.0 es compatible con la reproducción en streaming desde tu smartphone y otros dispositivos
<b>Entradas</b>	USB-C para carga
<b>Batería</b>	La batería de 18 Wh ofrece hasta diez horas de autonomía con solo cargarlo una vez
<b>Recarga</b>	Se carga con el cable USB-C incluido y un adaptador de corriente USB de 7.5 W (5V / 1.5A) o más, un cargador Qi o el cargador inalámbrico Sonos
<b>Tiempo de carga</b>	De 0 % a 50 % en una hora por USB y dos horas de manera inalámbrica

\* Las especificaciones están sujetas a cambios sin previo aviso.

## Información de seguridad importante

Lee estas instrucciones y presta atención a todas las advertencias. Tenlas siempre a mano y asegúrate de que las conocen todas las personas de la casa.

**Importante:** no conectes el cable USB a Roam mientras utilices la etiqueta NFC.

1. Lee estas instrucciones.
2. Conserva estas instrucciones.
3. Presta atención a todas las advertencias.
4. Sigue todas las instrucciones.
5. Límpialo con un paño suave húmedo o seco. No utilices productos de limpieza ni disolventes domésticos ya que podrían dañar el acabado de los productos Sonos.
6. No bloques los orificios de ventilación. Instálalo siguiendo las instrucciones del fabricante.
7. No coloques el aparato cerca de fuentes de calor, tales como radiadores, rejillas de ventilación, estufas o cualquier otro aparato que produzca calor.
8. Protege el cable de alimentación para que nadie lo pise ni lo pellizque, especialmente en los enchufes, en las tomas de corriente y en el punto de salida del aparato.
9. Utiliza solamente accesorios especificados por el fabricante.
10. Desenchufa el aparato durante las tormentas o si no lo vas a utilizar durante un tiempo prolongado.
11. Cualquier tipo de tarea de mantenimiento debe ser realizada por personal Sonos cualificado.

Debes reparar el aparato si se ha estropeado el cable o el enchufe de alimentación, si le ha entrado líquido o algún objeto, si ha estado expuesto a la lluvia o a la humedad, si no funciona bien o si se ha caído.

- 12.** La toma de corriente debe estar a mano para poder desenchufar el equipo.
- 13.** Roam tiene un grado de protección IP67 por su nivel de resistencia al agua.