



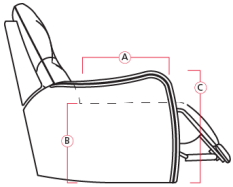
41404 MENDOZA

PALLISER®

Mi casa, Mi estilo, Mi manera™

Dimensiones mostradas como ancho x profundidad x altura. Las especificaciones son correctas al momento de la impresión y están sujetas a cambio sin previo aviso.

LI - lado izquierdo LD - lado derecho BI - brazo interior a brazo interior Para opciones SKU: R = reclinación manual E = reclinación eléctrico



Dimensiones

A - Profundidad Del Asiento - 23" / 58cm

B - Altura Del Asiento - 22" / 56cm

C - Altura Del Brazo - 25" / 64cm

Características

- Productos de madera dura, blanda y parquet; todas las uniones están sujetadas y pegadas para mayor u
- Espaldar: cinchas elásticas de excelente calidad ofrecen una suspensión consistente durante toda la
- Asiento: resortes de zig-zag de alambre calibre 8 para máxima comodidad
- Relleno del asiento: 1,8 libras (816 gramos) de espuma resistente para máxima comodidad sin pérdida
- Relleno del espaldar: cojines rellenos con fibra soplada
- Manivela en D para operar manualmente productos sin brazos
- Conmutador para mecanismo eléctrico
- Interruptor de portavasos LED para accionamiento eléctrico

Opciones

- Portavasos de acero inoxidable
- Portavasos antiguo
- Portavasos con LED con iluminación a tierra
- Baffle de bajos inalámbrico
- Pata de madera o aluminio
- Ojal única opción disponible



1R Reclinable manual
40 x 41 x 43"
102 x 104 x 109cm
IA: 25" / 64cm



2R Reclinable manual LI
33 x 41 x 43"
84 x 104 x 109cm



3R Reclinable manual LD
33 x 41 x 43"
84 x 104 x 109cm



4R Loveseat reclinable
manuel sin brazos
51 x 41 x 43"
130 x 104 x 109cm



5R Reclinable manual LI
y mesita lateral LD
48 x 41 x 43"
122 x 104 x 109cm
IA: 25" / 64cm



6R Reclinable manual
LD y consola separadora
LI
48 x 41 x 43"
122 x 104 x 109cm
IA: 25" / 64cm



7R Reclinable manual
LD con brazo triangular
40 x 41 x 43"
102 x 104 x 109cm



8R Reclinable manual
sin brazos
25 x 41 x 43"
64 x 104 x 109cm



9R Reclinable manual y
consola separadora LI
40 x 41 x 43"
102 x 104 x 109cm

Los paquetes de baterías no son recomendados para usarse con opciones LED/USB.



41404 MENDOZA

PALLISER®
Mi casa, Mi estilo, Mi manera™

Configuraciones populares

Nota: Siempre montar configuraciones de la mano derecha frente a los componentes de la izquierda mano frente.

Cómo se mide la

Altura - medida desde el punto más alto de la almohada de nuevo al piso.

Profundidad - medido desde el borde frontal de la cojín del asiento a la parte superior de la espalda.

Ancho - medido desde el punto de mayor el brazo o el brazo almohada para el punto de mayor el brazo o el brazo almohada opuesto.

Altura del brazo - medida desde la parte superior de la el brazo al suelo.

Altura del asiento - medida a partir de la corona de el cojín del asiento al suelo.

Garantía

Marcos de madera, resortes o correas - diez garantía de un año.

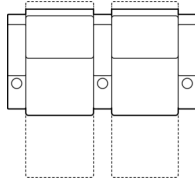
Metal Marcos - garantía de dos años bajo uso doméstico normal.

Motion reclinables Mecanismos - siete años garantía.

Sillas reclinables, Mecanismos Sofá cama Sofá cama y Colchones - dos años garantía.

Asiento de espuma Cojín y fibra llenas

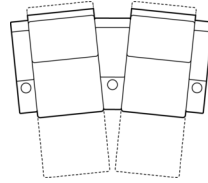
Componentes - Cinco años de garantía prorrateada.



2 RECTA ASIENTO CONFIGURACIÓN

73 x 65"

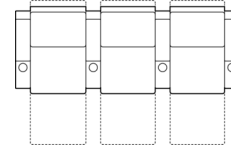
185 x 165cm



2 Asiento Curvado CONFIGURACIÓN

80 x 67"

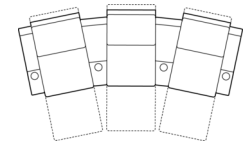
203 x 170cm



3 RECTA ASIENTO CONFIGURACIÓN

106 x 65"

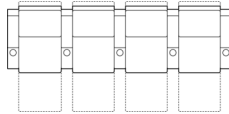
269 x 165cm



3 Asiento Curvado CONFIGURACIÓN

120 x 70"

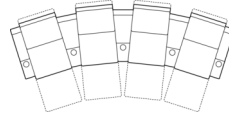
305 x 178cm



4 RECTA ASIENTO CONFIGURACIÓN

138 x 65"

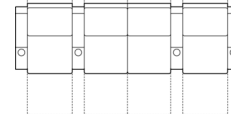
351 x 165cm



4 Asiento Curvado CONFIGURACIÓN

157 x 76"

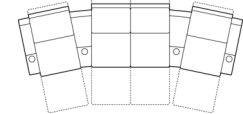
399 x 193cm



4 RECTA ASIENTO CONFIGURACIÓN

131 x 65"

333 x 165cm



4 Asiento Curvado CONFIGURACIÓN

145 x 70"

368 x 178cm