

# UR22C

## Recording Pack

UR22C R Pack



**EN** *Package Guide*

**DE** *Packungsbeschreibung*

**FR** *Guide de l'emballage*

**ES** *Guía del paquete*

**PT** *Guia do pacote*

**IT** *Guida della confezione*

**RU** *Руководство по пакету*

**ZH** *包装指南*

**KO** *패키지 안내서*

**JA** *パッケージガイド*



# PRECAUCIONES

Además de las precauciones de UR22C Guía de inicio, es importante que lea atentamente lo siguiente antes de continuar.

Guarde este manual en un lugar seguro para futuras consultas.

## PELIGRO

**Asegúrese de seguir siempre las precauciones básicas que se relacionan más adelante para prevenir la posibilidad de daños serios o incluso la muerte por electrocución, cortocircuito, daño, fuego u otras eventualidades.**

### Precauciones de uso

- No utilice los auriculares mientras conduce o monta en bicicleta. También debe evitarlos en todas aquellas situaciones en que se requiera oír bien, por ejemplo, en pasos a nivel o en obras de construcción. Reducir la capacidad para escuchar los sonidos circundantes aumenta el riesgo de accidente.

## ADVERTENCIA

**Siga siempre las precauciones básicas detalladas a continuación para prevenir la posibilidad de lesiones graves, o incluso la muerte, por descargas eléctricas, cortocircuitos, daños, incendios u otros peligros. Entre estas precauciones se incluyen, aunque no de forma exclusiva, las siguientes:**

### Pérdida auditiva

- Antes de conectar los auriculares a un dispositivo o de encender o apagar los dispositivos, asegúrese de ajustar el nivel de volumen de todos ellos al mínimo. De no hacerlo, podría producirse una pérdida auditiva, una descarga eléctrica o daños en el equipo.

## PRECAUCIÓN

**Siga siempre las precauciones básicas indicadas a continuación para evitar así la posibilidad de sufrir lesiones físicas o de dañar el dispositivo u otros objetos. Entre estas precauciones se incluyen, aunque no de forma exclusiva, las siguientes:**

### Precauciones de uso

- Cuando desenchufe el cable del dispositivo conectado, hágalo siempre sujetándolo por el propio enchufe y no por el cable. Doblar el cable o tirar de él con demasiada fuerza pueden deteriorarlo.
- Si se diera el caso de que los auriculares le irritan la piel, deje de usarlos de inmediato. En caso de que detecte cualquier anomalía en la piel, consulte a su médico.

### Conservación

- El producto debe mantenerse fuera del alcance de los niños para evitar que puedan tragarse las piezas pequeñas. En caso de que un niño trague alguna, consulte a un médico de inmediato.

Yamaha/Steinberg no se responsabiliza por daños debidos a uso inapropiado o modificaciones hechas al dispositivo, ni tampoco por datos perdidos o destruidos.

## AVISO

Para evitar la posibilidad de que se produzcan errores de funcionamiento o daños en el producto, los datos u otros objetos, tenga en cuenta las advertencias que se incluyen a continuación.

### ■ Manipulación y mantenimiento

- Consulte también los manuales suministrados con los dispositivos que se van a conectar.
- No use nunca auriculares averiados.
- El micrófono de condensador debe almacenarse siempre con el producto desecante que se incluye en el paquete y no usarse en lugares con alto índice de humedad.

## Información

### ■ Acerca de copyrights

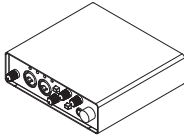
- Este manual está protegido por derechos de copyright exclusivos de Yamaha Corporation.

### ■ Acerca de este manual

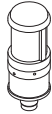
- Las figuras que se muestran en este manual solo tienen propósitos ilustrativos.
- Los nombres de empresas y productos utilizados en este manual son marcas comerciales o marcas comerciales registradas de sus respectivos titulares.
- Este producto contiene componentes reciclables. Cuando deseche este producto, póngase en contacto con las autoridades locales correspondientes.

# Contenido del paquete

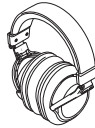
El paquete de este producto contiene los elementos detallados a continuación. Una vez abierto, asegúrese de que contiene todo el material indicado.



1 Unidad principal UR22C



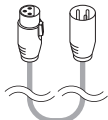
2 Micrófono de condensador ST-M01



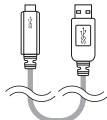
3 Auriculares ST-H01




4 Soporte de micrófono




5 Cable XLR




6 Cable USB 3.0 (3.1 Gen1, de tipo C a tipo A, 1,0 m)




7 Guía del paquete UR22C Recording Pack (este libro)




8 UR22C Guía de inicio



9 INFORMACIÓN DE DESCARGA DE CUBASE AI



10 INFORMACIÓN DE DESCARGA DE WaveLab LE



11 ESSENTIAL PRODUCT LICENCE INFORMATION (INFORMACIÓN ESENCIAL SOBRE LICENCIA DE PRODUCTOS)

## Preparativos antes de utilizar con un ordenador

Antes de utilizar el dispositivo con un ordenador es preciso realizar los dos procedimientos de configuración siguientes.

- **Descarga de TOOLS for UR-C desde el sitio web de Steinberg, a continuación, e instalación en el ordenador.**

<http://www.steinberg.net/hardwaredownloads>

- **Descarga de Cubase AI en el ordenador.**

### NOTA

- Para obtener más información, consulte UR22C Guía de inicio.
- Si es preciso, descargue WaveLab LE en su ordenador.

### Manual de funcionamiento del UR22C

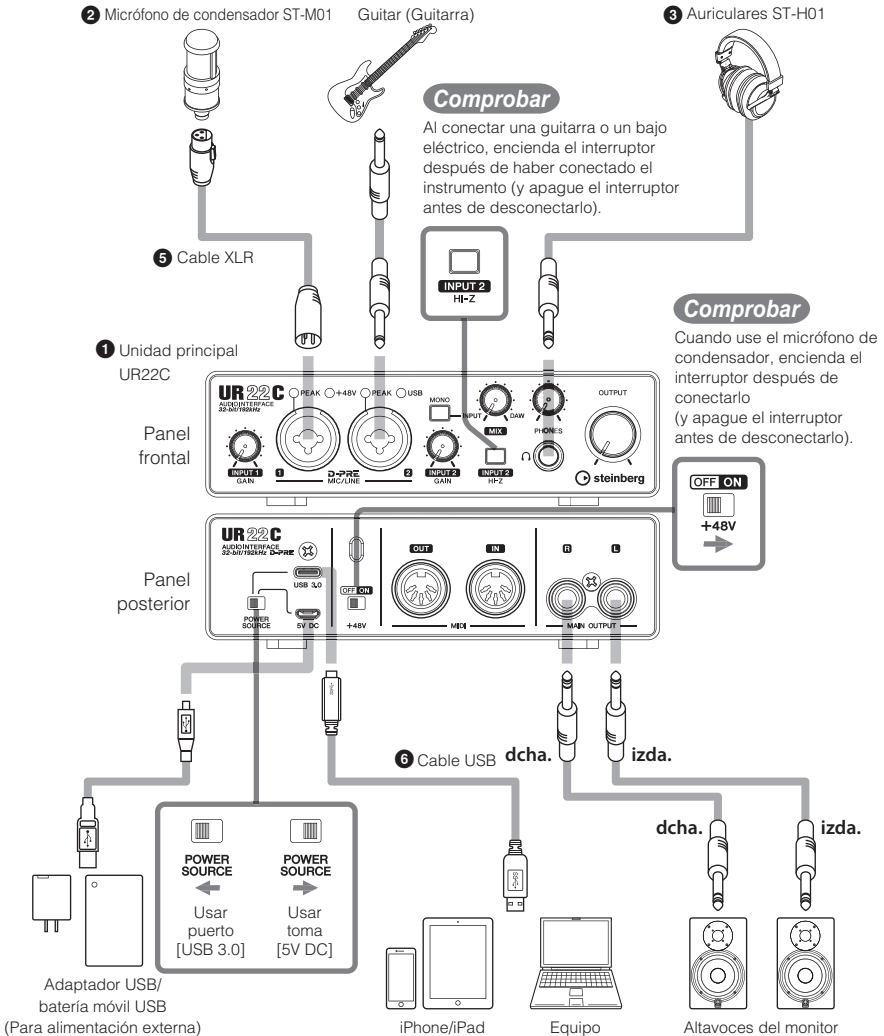
Disponible en el sitio web de Steinberg. <http://www.steinberg.net/hardwaredownloads>  
Lea este manual para aprender a usar las funciones del producto.

### Manual de funcionamiento de Cubase AI/WaveLab LE

Disponible en el menú de software o en el sitio web de Steinberg.  
Consulte este manual para aprender a usar las funciones del software.

# Ejemplo de conexión

En el ejemplo de conexión se muestra el uso del contenido del paquete, mediante los números correspondientes a la sección anterior "Contenido del paquete".



## NOTA

Puede que se requiera algún accesorio de Apple al conectar el UR22C a un dispositivo iOS. Para obtener más información, consulte UR22C Guía de inicio.

雅马哈乐器音响（中国）投资有限公司  
上海市静安区新闻路1818号云和大厦2楼  
客户服务热线：4000517700  
公司网址：<https://www.yamaha.com.cn>

厂名：雅马哈电子（苏州）有限公司  
厂址：江苏省苏州市苏州新区鹿山路18号

Steinberg Website  
<https://www.steinberg.net/>

Manual Development Group  
© 2019 Yamaha Corporation

Published 06/2019  
2019年6月发行  
MWES-A1

VAF3910

